

LE CHIAVI DELLA CITTÀ®

Progetti educativi e formativi per le scuole



Di seguito ripercorriamo le varie tappe del plastico attraverso foto fatte durante i laboratori nelle due scuole e con immagini e commenti tratti dal "DIARIO DI CITTA'" che gli alunni hanno elaborato con disegni e testo.



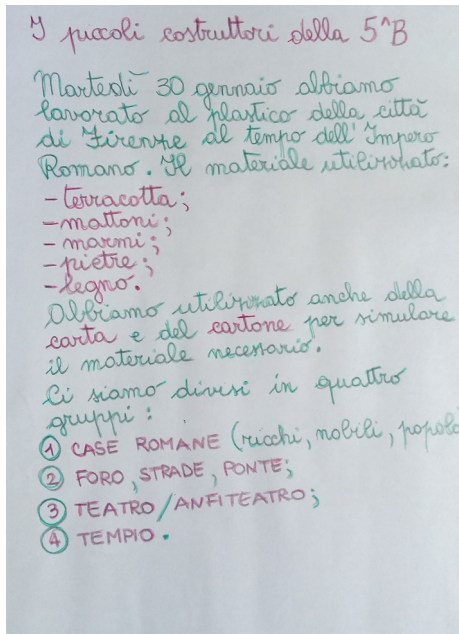
Il fuoco



I materiali simulati

La scelta del luogo dove posizionare le capanne e le palafitte è stata ragionata tra tutti i gruppi come pure quella dove collocare il fuoco. Le riflessioni hanno aiutato la condivisione e a definire il concetto di Comunità.

La Città Romana



Un tempio prende il posto del fuoco e diventa il nuovo luogo di raccoglimento. Le case vengono riprodotte in tutte le loro peculiarità così come il teatro e l'anfiteatro.




LE CHIAVI DELLA CITTÀ®

Progetti educativi e formativi per le scuole



La Città del Medio Evo

Le Case Torri



Le Porte





LE CHIAVI DELLA CITTÀ®

Progetti educativi e formativi per le scuole



la
città'
bam-
bina



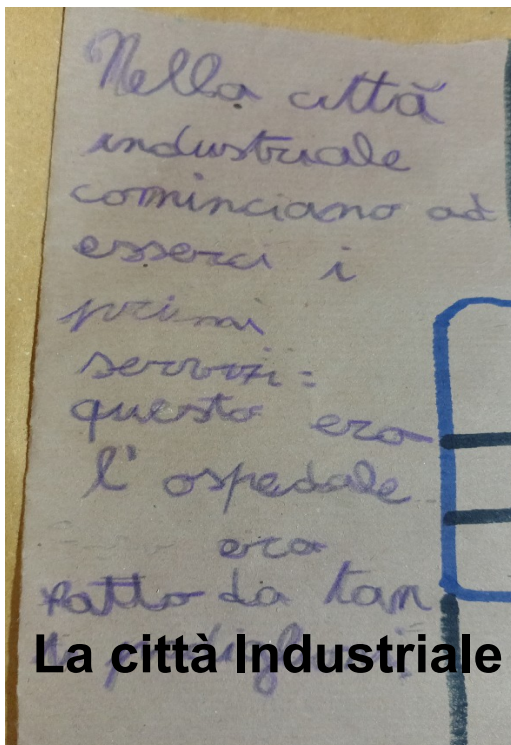
Le chiese, le ville l'arte e il commercio

LE CHIAVI DELLA CITTÀ®

Progetti educativi e formativi per le scuole



La Città Industriale



Le fabbriche, i condomini a più piani, scuole e nuove strade. Primi segni di inquinamento



LE CHIAVI DELLA CITTÀ®

Progetti educativi e formativi per le scuole



La Città del 900



**La stazione
lo stadio
le autostrade
ponti, palazzi e
inquinamento**

La Città in Transizione



**Piste ciclabili e
tetti verdi.
Raccolta e
depurazione
dell'acqua
piovana**


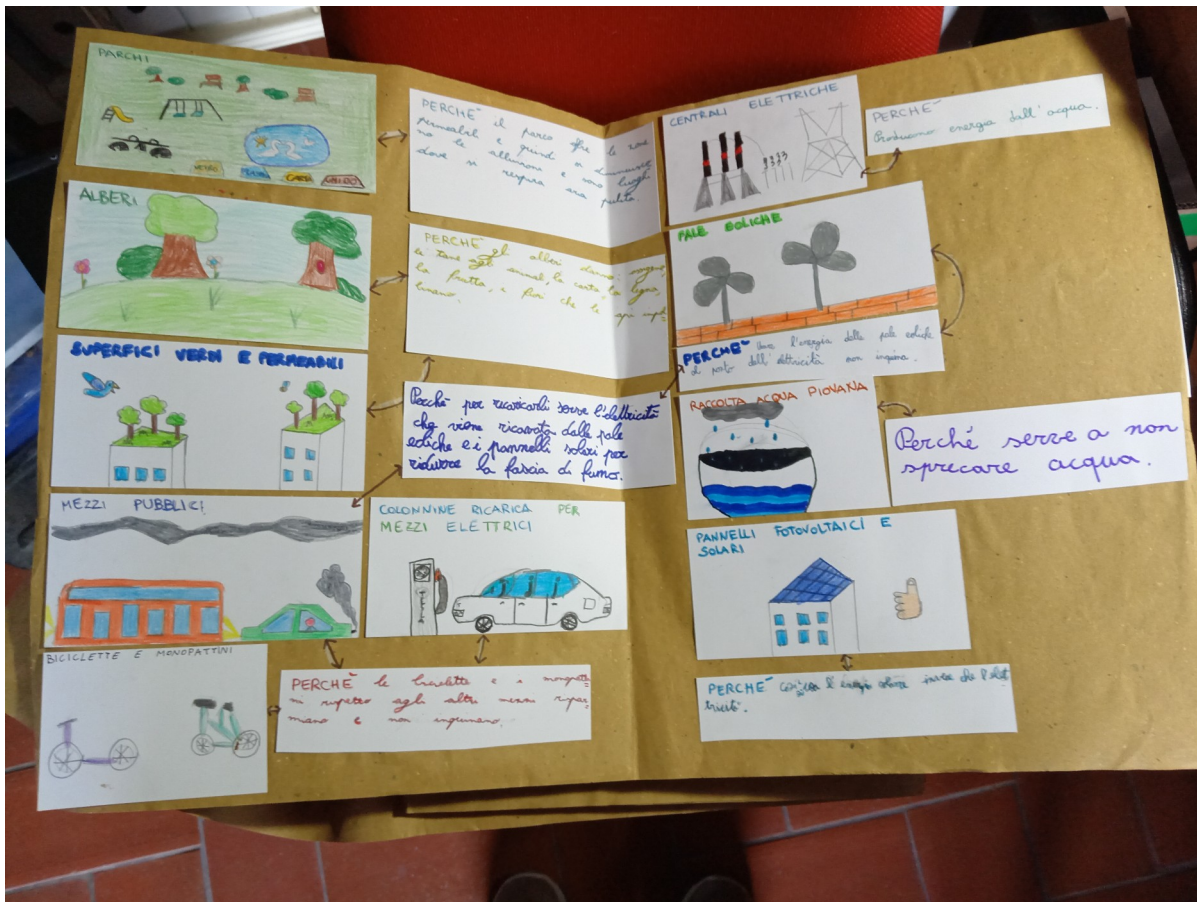


**Pale eoliche
pannelli solari
centrali
idroelettriche**



LE CHIAVI DELLA CITTÀ®

Progetti educativi e formativi per le scuole



Una mobilità sostenibile, bici, monopattini, auto collettive e bus elettrici. Negozi di riparazioni e filiere alimentari corte.

E naturalmente il desiderio è quello di poter, nella città futura, fare il bagno in Arno